


 CLARO SAFE®



Mamparas protectoras
anticontagio

PROTECCIÓN CONTRA CONTAGIOS

CLAROSAFE® – ¡La mejor solución para su negocio!

Las mamparas protectoras CLAROSAFE® protegen la salud de sus empleados y clientes contra contagios en todos los espacios de su negocio.

Ahora más que nunca, tanto empleados como clientes necesitan seguridad en sus interacciones personales. Los productos CLAROSAFE® proporcionan la máxima protección con un diseño elegante y funcional.

Su diseño modular y flexibilidad permiten su uso en cualquier espacio y situación. Utilizamos vidrio en nuestras mamparas por su belleza, transparencia, durabilidad y fácil limpieza. CLAROSAFE® es la solución de más calidad para protegernos de los contagios.

Todas las mamparas de la gama CLAROSAFE® están protegidas por patentes.



CARACTERÍSTICAS DEL VIDRIO TEMPLADO O LAMINADO

Tanto el vidrio templado como el laminado cumplen con la normativa de seguridad.

VIDRIO TEMPLADO

El vidrio templado es un vidrio de seguridad que ha sido tratado térmicamente para aumentar su resistencia en comparación con el vidrio normal. Cumple con la norma de seguridad europea EN 12150-1 para vidrio templado.

- Es cuatro veces más fuerte que el vidrio normal.
- Tiene mayor resistencia a los cambios de temperatura.
- Cuando se rompe, se fragmenta en trozos pequeños, lo que reduce el riesgo de cortes.

VIDRIO LAMINADO

El vidrio laminado consiste en la unión de varias hojas de vidrio por medio de una lámina intermedia de PVB. Gracias a esta lámina, aunque el vidrio se rompa queda unido, protegiendo así de cortes. Cumple con la norma de seguridad europea EN 12600 para vidrio laminado.

- Es muy seguro, ya que en caso de rotura el vidrio permanece pegado a la película intermedia.
- A pesar de la existencia de la lámina de PVB, las cualidades principales del vidrio, como la transparencia o la durabilidad, no se alteran.
- Puede elegir diferentes opacidades para el PVB e incluso colores.

VENTAJAS CLAROSAFE



Más higiénico.

El vidrio previene los contagios producidos por virus y bacterias.



Elegante.

Producto realizado en vidrio que se integra perfectamente en la decoración existente.



Multitud de configuraciones.

Gracias a su diseño modular, las posibilidades de configuración de las mamparas son infinitas, ya que se adaptan a cualquier necesidad.



Personalizable.

Fácil de personalizar con vinilos, pegatinas, colores o cualquier decoración para vidrio laminado o templado.



Mantenimiento sencillo.

Se pueden limpiar con desinfectantes o cualquier otro producto de limpieza manteniendo la transparencia inicial.



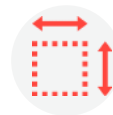
Mayor estabilidad.

Los apoyos y elementos de fijación están diseñados para dar una máxima estabilidad a las mamparas.



Más limpio.

A diferencia de los materiales plásticos, el vidrio no adquiere carga estática y no atrae el polvo.



Mínima ocupación de espacio.

Los apoyos ocupan un espacio mínimo en su mesa o mostrador y los del suelo evitan los tropiezos.

TOP FULL



CARACTERÍSTICAS

Espesor de vidrio templado: 6 u 8 mm.

Espesor de vidrio laminado:

3+3 mm y 4+4 mm

Altura recomendada: 70 cm.

Anchos recomendados:

40, 70, 120 o 150 cm.

Soportes de aluminio anodizados o lacados.

Tacos antideslizantes.



Uso para sobremesa en interiores.

EJEMPLOS DE CONFIGURACIONES


CONFIGURACIÓN EN ESQUINA



CONFIGURACIÓN EN X



CONFIGURACIÓN EN T



CONFIGURACIÓN EN U



TOP GAP




CARACTERÍSTICAS

Espesor de vidrio templado: 6 u 8 mm.
Espesor de vidrio laminado:
3+3 mm y 4+4 mm.
Altura recomendada: 70 cm.
Anchos recomendados:
40, 70, 120 o 150 cm.
Altura del hueco: 3 cm.
Soportes de aluminio
anodizados o lacados.
Tacos antideslizantes.
Uso para sobremesa en interiores.



EJEMPLOS DE CONFIGURACIONES

CONFIGURACIÓN EN ESQUINA



CONFIGURACIÓN EN X




CONFIGURACIÓN EN T



CONFIGURACIÓN EN U



FLOOR



CARACTERÍSTICAS

Espesor de vidrio templado: 6 o 8 mm.

Espesor de vidrio laminado:

3+3 mm y 4+4 mm

Altura recomendada: 200 cm.

Anchos recomendados:

70, 120, 150 o 200 cm.

Profundidad máxima de perfil: 2,98 cm.

Perfiles de aluminio:

anodizado plata o lacado.

Base de acero: lacada en gris.

Altura de las base antitropiezo: 8 mm.

Uso: interior y exterior.

EJEMPLOS DE CONFIGURACIONES

CONFIGURACIÓN EN ESQUINA



CONFIGURACIÓN EN X



CONFIGURACIÓN EN T


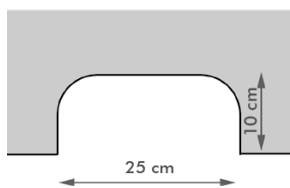


CONFIGURACIÓN EN U



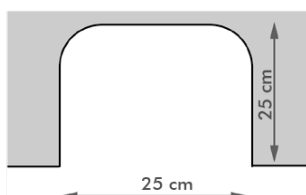


CONFIGURACIONES ADICIONALES

TAQUILLA TIPO A



TAQUILLA TIPO B






OFICINAS Y CENTROS DE NEGOCIOS




AEROPUERTOS




RESTAURANTES Y CAFETERÍAS



PELUQUERÍAS



TIENDAS Y GIMNASIOS



MOSTRADORES DE INFORMACIÓN



  **+34 952 42 71 41**

 info@claroflex.com  www.claro-safe.com

 Calle Nicolás Redondo, 1 Cártama,
29570 Málaga, España